

Beleuchtung

Sicherheitsleuchte mit LED

GRP

L409/4328-5101-162-1110-11-850011 Art. Nr. 278302



- Langlebige LED Version der EXLUX Familie in der Industrieausführung
- Robustes und widerstandsfähiges Gehäuse mit Zentralverschluss zum Einsatz als Feuchtraumleuchte
- Integrierte und automatisch startende Testfunktion für die integrierte Batterie
- Bis zu 3 Stunden Batteriebetrieb mit über 1.000 lm Lichtstrom im Notbetrieb
- Verfügbar in den Farbtemperaturen warmweiß, neutralweiß und kaltweiß

MY R. STAHL L409A

Die Leuchte EXLUX L409/4 vervollständigt das Produktangebot für LED Langfeldleuchten. Die Industrieausführung der Sicherheitsleuchte bietet alle Vorteile der robusten Gehäusetechnik und langlebigen LED Technik der EXLUX Familie. Dabei werden alle normativ vorgeschriebenen Testfunktionen vollautomatisch gestartet und durch einen ergonomischen Leuchtmelder eindeutig signalisiert. Das gesamte Portfolio an Installationsmaterial der EXLUX Familie steht ebenfalls zur Verfügung.

Technische Daten

Explosionsschutz

Ex-Ausführung	Industrieausführung
---------------	---------------------

Elektrische Daten

Bemessungsbetriebsspannung AC	110 ... 240 V
Batterie-Ausführung	NiCd-Batterie, gasdicht
Batteriebetriebsspannung	6 V
Batteriekapazität	7 Ah
Selbsttestfunktion	mit (Standard)
Frequenzbereich	50 – 60 Hz

Lichttechnische Daten

Anzahl der Lampen	1
Lampenleistung	25 W
Leuchtmittel	LED
Lichtfarbe	5000K - Neutralweiß
Lichtverteilung	120°x120° mit Streuscheibe
Leuchteneffizienz	116 lm/W
Leuchtenlichtstrom	2910 lm
Betriebsdauer	1,5 h Notlicht Betrieb
Notlicht-Lichtleistung	65 % - 1,5 h
Farbwiedergabe	≥ 80
Farbtemperatur	5000 K

Umgebungsbedingungen

Umgebungstemperatur	-30 °C ... +50 °C Hinweis Durchverdrahtung max. 3x16 A -30 °C ... +55 °C Hinweis Durchverdrahtung 2 max. 3x10 A
---------------------	--

Mechanische Daten

Ausführung	Standardausführung
------------	--------------------

Beleuchtung

Sicherheitsleuchte mit LED

GRP

L409/4328-5101-162-1110-11-850011 Art. Nr. 278302



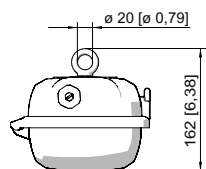
Mechanische Daten

Schutzart IP (IEC 60598)	IP66/IP67
Gehäusematerial	Polyesterharz, glasfaserverstärkt
Gehäuse Farbe	lichtgrau (RAL 7035)
Diffusor	mit Diffusor
Dichtungsmaterial	Silikon
Silikonfreiheit	Silikonhaltig
Wannenmaterial	Polycarbonat
Installierte Klemmleiste	PE + N + L1 + L2 + L3 + L'
Anschlussklemmen eindrätig max.	6 mm ²
Anschlussklemmen feindrätig max.	4 mm ²
Art der Anschlussleitung	feindrätig eindrätig
Baugröße	2
Breite	183,5 mm
Höhe	125 mm
Länge	857 mm
Schlagfestigkeit (IEC 62262)	IK10
Gewicht	5.4 kg
Gewicht	11,9 lb
Abschaltung der Leuchte	nur Batterie

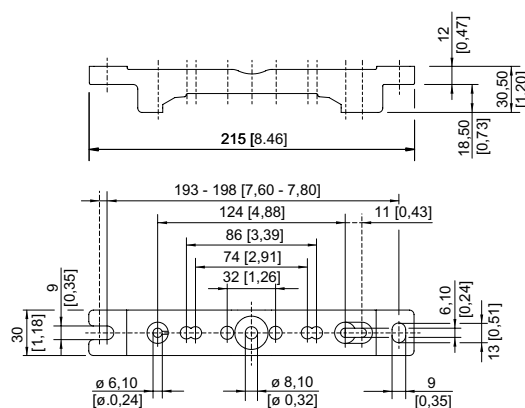
Komponenten

Gewindeplatte	2x Kunststoff
Vorschaltgerät	LED NLE 80W 110-240V/7Ah/1,5h/
Durchverdrahtung	mit 6 Leitern 2,5 mm ²
Bohrungen	3 x M25
Kabelverschraubungen	2 x M25 Ø 7 – 17 mm
Material Kabelverschraubungen	Polyamid schwarz
Verschlussstopfen	2 x M25 x 1,5
Material Verschlussstopfen	Polyamid schwarz
Zubehör	beigelegt

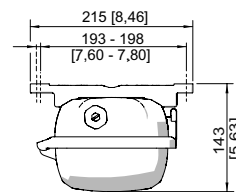
Maßzeichnung (alle Maße in mm [Zoll]) – Änderungen vorbehalten



Ringschraube montiert in Einpressmutter der Leuchte



Montageschiene



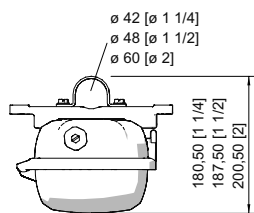
Montageschiene

Beleuchtung

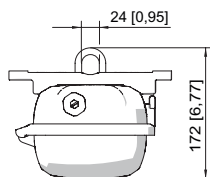
Sicherheitsleuchte mit LED

GRP

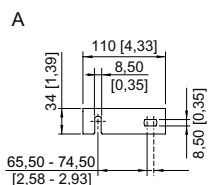
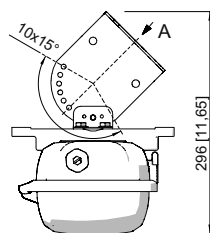
L409/4328-5101-162-1110-11-850011 Art. Nr. 278302



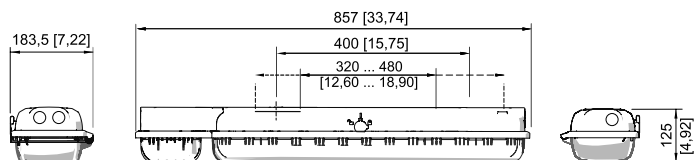
Rohrschelle montiert in Montageschiene



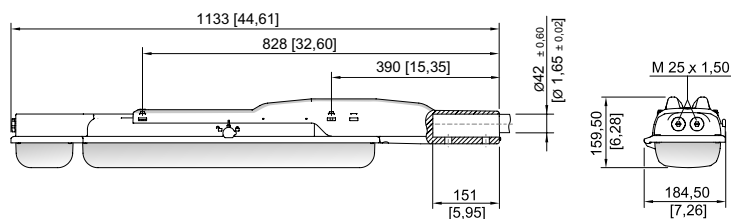
Montagebügel montiert in Montageschiene



Wandbefestigungswinkel montiert in Montageschiene



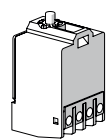
Größe 2



Größe 2

Ersatzteile

Kontaktelement

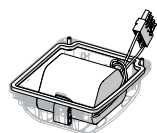


Schaltelement 8080/1-3-L, 2 Öffner

Art. Nr.

132527

Batteriesatz



Batteriedeckel mit eingebauter Batterie. NiCd-Batterie, gasdicht; 7 Ah / 6 V

Art. Nr.

223532

Änderungen der technischen Daten, Maße, Gewichte, Konstruktionen und der Liefermöglichkeiten bleiben vorbehalten. Die Abbildungen sind unverbindlich.