

# Lasttrennschalter und Motorstarter

## Sicherheitsschalter

63 A / 80 A

8146/5-V37-306-51-0040 Art. Nr. 213398



- Großer Strombereich von 10 A - 180 A
- Einsetzbar mit konventionellen Antrieben und mit Antrieben, die mit Frequenzumrichter gesteuert werden
- Intelligenter Aufbau: nur ein Drehgriff für die Betätigung der Haupt- und Hilfskontakte,  $\geq 20$  ms voreilender Hilfskontakt zur sicheren Abschaltung
- Ausführung gemäß IEC/EN 62626-1, Klasse 1
- Drehgriff 3-fach abschließbar in 0-Stellung mit Vorhängeschlössern
- Deckel nur in I-Stellung abnehmbar

MY R. STAHL 8146L



Sicherheitsschalter der Reihe 8146/5-V37 von R. STAHL trennen bei Reinigung und Reparaturen wie vorgeschrieben die elektrische Energiezufuhr sicher von Maschinen und Anlagenteilen. Die eingebauten Lasttrennschalter haben alle ein AC-3 Schaltvermögen. Die Schalter sind in 0-Stellung mit Vorhängeschlössern abschließbar.

## Technische Daten

### Explosionsschutz

Geltungsbereich	Europäische Union (ATEX) IECEx
Einsatzbereich (Zonen)	1 2 21 22
IECEx Bescheinigung Gas	IECEx PTB 06.0090
IECEx Gasexplosionsschutz	Ex db eb IIC T6 Gb
IECEx Bescheinigung Staub	IECEx PTB 06.0090
IECEx Staubexplosionsschutz	Ex tb IIIC T80 °C Db
ATEX Bescheinigung Gas	PTB 01 ATEX 1024
ATEX Gasexplosionsschutz	⊕ II 2 G Ex db eb IIC T6 Gb
ATEX Bescheinigung Staub	PTB 01 ATEX 1024
ATEX Staubexplosionsschutz	⊕ II 2 D Ex tb IIIC T80 °C Db
Bescheinigungen	ATEX (PTB), IECEx (PTB), Indien (PESO), Korea (KTL), Volksrepublik China (NEPSI)
Konformitätserklärungen	ATEX (EUK), Volksrepublik China (CCC)
Hinweis	Produktkennzeichnung kann abweichend sein. Seriengeräte sind mit ATEX und IECEx gekennzeichnet.

### Elektrische Daten

Bemessungsbetriebsspannung AC	690 V / 500 V
Bemessungsbetriebsstrom	63 A / 80 A
Schaltleistung AC-3 230 V	18.5 kW / 22 kW
Schaltleistung AC-3 400 V	30 kW / 45 kW
Schaltleistung AC-3 440 V	37 kW / 45 kW
Schaltleistung AC-3 500 V	37 kW / 55 kW
Schaltleistung AC-3 690 V	55 kW / -- kW
Hilfskontakt Öffner	1 Öffner
Hilfskontakt Schließer	1 Schließer / nacheilend

# Lasttrennschalter und Motorstarter

Sicherheitsschalter

63 A / 80 A

8146/5-V37-306-51-0040 Art. Nr. 213398



## Elektrische Daten

Frequenzbereich 50 – 60 Hz

## Umgebungsbedingungen

Hinweis Angaben zur Umgebungstemperatur finden Sie im Internet unter [r-stahl.com](http://r-stahl.com). MY R. STAHL 8146L

## Umgebungsbedingungen

Umgebungsbedingungen	Polzahl		max. Strom (A)	Leitungsquerschnitt <sup>1)</sup> (mm <sup>2</sup> )		Temperaturklasse / Zul. Umgebungstemperatur
	Hauptkontakte	Hilfskontakte		min.	max.	
	3	2	63	35	50	<b>T6: -40 ... +58 °C</b> T5: -40 ... +73 °C <sup>2)</sup>

<sup>1)</sup> Projektierungshinweis:

Die angegebenen maximalen Leitungsquerschnitte wurden unter Verwendung der H07V ermittelt.

Der minimale Biegeradius wurde dabei mit 4 x Außendurchmesser in Anlehnung an VDE 0298-3 angenommen.

<sup>2)</sup> nur mit wärmebeständiger Leitung > 70 °C an Leitungseinführungen oder/und > 85 °C an Klemmstellen

**Fett:** Angaben auf dem Typenschild

## Mechanische Daten

Schutzart (IP)	IP66
Schutzart Hinweis	nach EN/IEC 60529
Gehäusematerial	Polyesterharz, glasfaserverstärkt
Anschlussquerschnitt eindrätig min. AWG	AWG 2
Anschlussklemme HIKO min. AWG	AWG 18
Anschlussquerschnitt	35 ... 50 mm <sup>2</sup>
Anschlussklemmen Hilfskontakt	0.75 ... 2.5 mm <sup>2</sup>
Anschlussquerschnitt Hinweis	Abhängig von der Anwendung, genauere Informationen siehe Betriebsanleitung unter <a href="http://r-stahl.com">r-stahl.com</a>
Bauart	Standard
Abmessung A	340,5 mm
Abmessung A Zoll	13,41 in
Abmessung B	340,5 mm
Abmessung B Zoll	13,41 in
Abmessung C	195 mm
Abmessung C Zoll	7,68 in
Farbe Griff	schwarzer Kragen und Griff
Dichtung	Silikon, geschäumt
Abschließbar in	3 fach in 0-Stellung
Detaillierte Polzahl	3-polig
Gewicht	11.8 kg
Gewicht	26,01 lb

# Lasttrennschalter und Motorstarter

## Sicherheitsschalter

63 A / 80 A

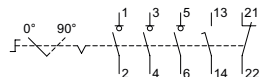
8146/5-V37-306-51-0040 Art. Nr. 213398



### Komponenten

Zusatzeinrichtung	Messingplatte gebohrt
Einführungstyp	nur Bohrungen
Kabeleinführung	2 x M50 1 x M20

### Technische Zeichnung – Änderungen vorbehalten

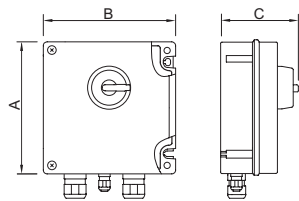


81../5--V...3...-51-..

3-polig + 1S

(1x EIN nacheilend - AUS voreilend), 1 Ö

### Maßzeichnung (alle Maße in mm [Zoll]) – Änderungen vorbehalten



### Zubehör

#### Hilfskontakt



2 Öffner (8080/1-3)  
250 V AC/DC  
max. 6 A  
1,5 ... 2,5 mm<sup>2</sup> eindrätig / feindrätig  
Die Schaltfunktion des Hilfskontakts ist abhängig vom verwendeten Einbauschaft.  
Links und rechts: gleichschaltend

Art. Nr.

168356

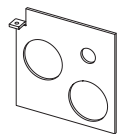
1 Öffner + 1 Schließer (8080/1-1)  
250 V AC/DC  
max. 6 A  
1,5 ... 2,5 mm<sup>2</sup> eindrätig / feindrätig  
Die Schaltfunktion des Hilfskontakts ist abhängig vom verwendeten Einbauschaft.  
Links: nacheilend (EIN), voreilend (AUS)  
Rechts: gleichschaltend

168351

2 Schließer (8080/1-4)  
250 V AC/DC  
max. 6 A  
1,5 ... 2,5 mm<sup>2</sup> eindrätig / feindrätig  
Die Schaltfunktion des Hilfskontakts ist abhängig vom verwendeten Einbauschaft.  
Links und rechts: gleichschaltend

168353

#### Messingplatte



Gr. 073 A/B  
2 x M50, 1 x M20

Art. Nr.

201948

### Ersatzteile

# Lasttrennschalter und Motorstarter

Sicherheitsschalter

63 A / 80 A

8146/5-V37-306-51-0040 Art. Nr. 213398



## Hilfskontakt-Schlüssel

Art. Nr.



zum Entfernen montierter Hilfskontakte

201909

Änderungen der technischen Daten, Maße, Gewichte, Konstruktionen und der Liefermöglichkeiten bleiben vorbehalten. Die Abbildungen sind unverbindlich.