

Lasttrennschalter und Motorstarter

Sicherheitsschalter

180 A

8146/5-V37-310-51-1060 Art. Nr. 213488



- Großer Strombereich von 10 A - 180 A
- Einsetzbar mit konventionellen Antrieben und mit Antrieben, die mit Frequenzumrichter gesteuert werden
- Intelligenter Aufbau: nur ein Drehgriff für die Betätigung der Haupt- und Hilfskontakte, ≥ 20 ms voreilender Hilfskontakt zur sicheren Abschaltung
- Ausführung gemäß IEC/EN 62626-1, Klasse 1
- Drehgriff 3-fach abschließbar in 0-Stellung mit Vorhängeschlössern
- Deckel nur in I-Stellung abnehmbar

MY R. STAHL 8146L



Sicherheitsschalter der Reihe 8146/5-V37 von R. STAHL trennen bei Reinigung und Reparaturen wie vorgeschrieben die elektrische Energiezufuhr sicher von Maschinen und Anlagenteilen. Die eingebauten Lasttrennschalter haben alle ein AC-3 Schaltvermögen. Die Schalter sind in 0-Stellung mit Vorhängeschlössern abschließbar.

Technische Daten

Explosionsschutz

Geltungsbereich	Europäische Union (ATEX) IECEX
Einsatzbereich (Zonen)	1, 2
IECEX Bescheinigung Gas	IECEX PTB 06.0090
IECEX Gasexplosionsschutz	Ex db eb IIC T4 Gb
ATEX Bescheinigung Gas	PTB 01 ATEX 1024
ATEX Gasexplosionsschutz	II 2 G Ex db eb IIC T4 Gb
Bescheinigungen	ATEX (PTB), Korea (KTL)
Konformitätserklärungen	ATEX (EUK)
Hinweis	Produktkennzeichnung kann abweichend sein. Seriengeräte sind mit ATEX und IECEX gekennzeichnet.

Elektrische Daten

Bemessungsbetriebsspannung AC	400 V
Bemessungsbetriebsstrom	180 A
Frequenzbereich	50 – 60 Hz
Schaltleistung AC-3 230 V	55 kW
Schaltleistung AC-3 400 V	90 kW
Hilfskontakt Öffner	1 Öffner
Hilfskontakt Schließer	1 Schließer / nacheilend

Umgebungsbedingungen

Hinweis	Angaben zur Umgebungstemperatur finden Sie im Internet unter r-stahl.com. MY R. STAHL 8146L
---------	---

Mechanische Daten

Schutzart (IP)	IP66
Schutzart Hinweis	nach EN/IEC 60529
Gehäusematerial	Polyesterharz, glasfaserverstärkt

Lasttrennschalter und Motorstarter

Sicherheitsschalter

180 A

8146/5-V37-310-51-1060 Art. Nr. 213488



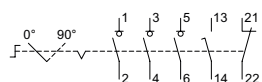
Mechanische Daten

Anschlussquerschnitt eindrätig min. AWG	AWG 3/0
Anschlussquerschn. feindr. min. AWG	AWG 3/0
Anschlussquersch. feindr. AWG	AWG 300
Anschlussklemme HIKO min. AWG	AWG 18
Anschlussquerschnitt	95 ... 150 mm ²
Anschlussklemmen Hilfskontakt	0.75 ... 2.5 mm ²
Anschlussquerschnitt Hinweis	Abhängig von der Anwendung, genauere Informationen siehe Betriebsanleitung unter r-stahl.com
Bauart	Standard
Abmessung A	681,5 mm
Abmessung A Zoll	26,83 in
Abmessung B	681,5 mm
Abmessung B Zoll	26,83 in
Abmessung C	205 mm
Abmessung C Zoll	8,07 in
Farbe Griff	gelber Kragen, roter Griff
Dichtung	Silikon, geschäumt
Abschließbar in	3 fach in 0-Stellung
Detaillierte Polzahl	3-polig
Gewicht	22,2 kg

Komponenten

Einführungstyp	8169/1 Kabeleinführungstülle
Kabeleinführung	2 x 74 Ø 22 ... 57 mm 1 x M20 Ø 4 ... 13 mm

Technische Zeichnung – Änderungen vorbehalten

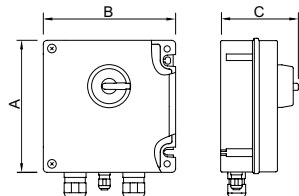


81../5--V...3...51-..

3-polig + 1S

(1x EIN nacheilend - AUS voreilend), 1 Ö

Maßzeichnung (alle Maße in mm [Zoll]) – Änderungen vorbehalten



Lasttrennschalter und Motorstarter


Sicherheitsschalter

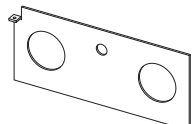
180 A

8146/5-V37-310-51-1060 Art. Nr. 213488

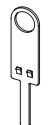


Zubehör

Hilfskontakt		Art. Nr.
	2 Öffner (8080/1-3) 250 V AC/DC max. 6 A 1,5 ... 2,5 mm ² eindrätig / feindrätig Die Schaltfunktion des Hilfskontakts ist abhängig vom verwendeten Einbauschacht. Links und rechts: gleichschaltend	168356
	1 Öffner + 1 Schließer (8080/1-1) 250 V AC/DC max. 6 A 1,5 ... 2,5 mm ² eindrätig / feindrätig Die Schaltfunktion des Hilfskontakts ist abhängig vom verwendeten Einbauschacht. Links: nacheilend (EIN), voreilend (AUS) Rechts: gleichschaltend	168351
	2 Schließer (8080/1-4) 250 V AC/DC max. 6 A 1,5 ... 2,5 mm ² eindrätig / feindrätig Die Schaltfunktion des Hilfskontakts ist abhängig vom verwendeten Einbauschacht. Links und rechts: gleichschaltend	168353

Messingplatte		Art. Nr.
	Gr. S73/083/093 2 x M63, 1 x M20	227586

Ersatzteile

Hilfskontakt-Schlüssel		Art. Nr.
	zum Entfernen montierter Hilfskontakte	201909

Änderungen der technischen Daten, Maße, Gewichte, Konstruktionen und der Liefermöglichkeiten bleiben vorbehalten. Die Abbildungen sind unverbindlich.