

9001/00-280-100-101 Art. Nr. 158356



- Zum eigensicheren Betrieb unterschiedlichster Geräte wie HART-Messumformer, Magnetventile, Sensoren, potenzialfreie Kontakte u.v.m.
- Kompakte und platzsparende Geräte mit einfacher Installation auf Hutschiene
- Zeitsparende Montage durch gleichzeitiges Aufschnappen auf Schiene und Anschluss an PA

MY R. STAHL 9001A



Die einkanalen INTRINSPAK-Sicherheitsbarrieren der Reihe 9001 ermöglichen den eigensicheren Betrieb von nahezu allen Feldgeräten. Das umfangreiche Portfolio und die Kombination von Sicherheitsbarrieren decken eine große Signalvielfalt ab. Die Geräte zeichnen sich durch hohe Robustheit und geringen Platzbedarf aus. Ein Komfortmerkmal stellt die für alle Varianten einheitliche Vorsicherung dar.

Technische Daten

Explosionsschutz

Einsatzbereich (Zonen)	2
Ex Schnittstelle Zone	0, 1, 2, 20, 21, 22
IECEX Bescheinigung Gas	IECEX PTB 09.0001X
IECEX Gasexplosionsschutz	Ex ec [ia Ga] IIC T4 Gc
IECEX Bescheinigung Staub	IECEX PTB 09.0001X
IECEX Staubexplosionsschutz	[Ex ia Da] IIIC
ATEX Bescheinigung Gas	PTB 01 ATEX 2088 X
ATEX Gasexplosionsschutz	⊕ II 3 (1) G Ex ec [ia Ga] IIC T4 Gc
ATEX Bescheinigung Staub	PTB 01 ATEX 2088 X
ATEX Staubexplosionsschutz	⊕ II (1) D [Ex ia Da] IIIC
Bescheinigung FMus	3011002
Kennzeichnung FMus	NONINCENDIVE FOR, Class I, Div. 2, Groups A,B,C,D; T4; Class I, Zone 2, Group IIC T4 IS connections for Class I,II,III, Div. 1, Groups A,B,C,D,E,F,G; Class I, Zone 0, Groups IIC/IIB Hazardous location when inst. per doc. 90 016 11 31 1
Bescheinigung ULus	E81680V1S3
Kennzeichnung ULus	For use in Hazardous location, Class I, Div. 2, Groups A,B,C,D; T4 Providing IS circuits for Class I,II,III, GROUPS A,B,C,D,E,F,G; per doc. 90 016 11 31 3
Inmetro Bescheinigung Gas	UL-BR 12.0353
Inmetro Bescheinigung Staub	UL-BR 12.0353
Bescheinigungen	ATEX (PTB), Brasilien (ULB), IECEX (PTB), Indien (PESO), Japan (CML), Kanada (FM), Korea (KGS), USA (FM), USA (UL), Volksrepublik China (NEPSI)
Konformitätserklärungen	ATEX (EUK), Volksrepublik China (CCC)
Installation	in Zone 2, Division 2 und im sicheren Bereich

9001/00-280-100-101 Art. Nr. 158356

Explosionsschutz

Weitere Angaben siehe jeweilige Bescheinigung und Betriebsanleitung

Sicherheitstechnische Daten

Maximale Spannung U_o	28 V								
Maximaler Strom I_o	100 mA								
Maximale Leistung P_o	700 mW								
Max. zulässige äußere Kapazität C_o für IIC	0,083 μ F								
Max. zulässige äußere Induktivität L_o für IIC	1,6 mH								
Max. zulässige äußere Kapazität C_o für IIB	0,65 μ F								
Max. zulässige äußere Induktivität L_o für IIB	11 mH								
Eigensichere Grenzwerte Induktivität L_o / Kapazität C_o	Gemeinsam anschließbare Induktivität L_o / Kapazität C_o								
IIC	<table border="0"> <tr> <td>L_o [mH]</td> <td>0,500 mH</td> <td>0,200 mH</td> </tr> <tr> <td>C_o [μF]</td> <td>0,066 μF</td> <td>0,083 μF</td> </tr> </table>	L_o [mH]	0,500 mH	0,200 mH	C_o [μ F]	0,066 μ F	0,083 μ F		
L_o [mH]	0,500 mH	0,200 mH							
C_o [μ F]	0,066 μ F	0,083 μ F							
IIB	<table border="0"> <tr> <td>L_o [mH]</td> <td>10 mH</td> <td>1 mH</td> <td>0,100 mH</td> </tr> <tr> <td>C_o [μF]</td> <td>2,400 μF</td> <td>0,35 μF</td> <td>0,65 μF</td> </tr> </table>	L_o [mH]	10 mH	1 mH	0,100 mH	C_o [μ F]	2,400 μ F	0,35 μ F	0,65 μ F
L_o [mH]	10 mH	1 mH	0,100 mH						
C_o [μ F]	2,400 μ F	0,35 μ F	0,65 μ F						

Elektrische Daten

Anzahl der Kanäle	1
Spannungsart	DC
Maximaler Widerstand R_{max}	320 Ω
Minimaler Widerstand R_{min}	287 Ω
Max. Ausgangsstrom I_{max}	75 mA
Potential	Negativ
Übertragungsfrequenz Kanal 1	\leq 100 kHz
Leckstrom I_{leck} bei U_N	\leq 2 μ A

Hilfsenergie

Nennspannung	24 V
Versorgung	geregelt

Ausgang

Temperatureinfluss	\leq 0,25 %/10K
--------------------	-------------------

Umgebungsbedingungen

Umgebungstemperatur	-20 °C ... 60 °C
Umgebungstemperatur	-4°F ... +140°F
Lagertemperatur	-20 °C ... 75 °C
Lagertemperatur	-4°F ... +167°F
Maximale relative Feuchte	95 % im Mittel, keine Betauung

Mechanische Daten

Schutzart (IP)	IP40
Schutzart Hinweis	gem. IEC 60529
Schutzart (IP) Klemmen	IP20
Gehäusematerial	Polyamid 6 GF
Anzahl der Anschlussklemmen	4
Anschlussquerschnitt min.	1,5 mm ²

9001/00-280-100-101 Art. Nr. 158356

Mechanische Daten

Anschlussquerschnitt max.	1,5 mm ²
Anschlussquerschnitt AWG	16 AWG
Art der Anschlussleitung	feindrätig eindrätig
Breite	103 mm
Breite Zoll	4,09 in
Länge	12 mm
Länge Zoll	0,48 in
Einbautiefe	72 mm
Einbautiefe Zoll	2,76 in
Gewicht	110 g
Gewicht	0,24 lb

Montage / Installation

Anschlussquerschnitt Erdung	4 mm ²
Leiterquerschnitt Erdung AWG	12 AWG
Anschlussart	2 PA
Min. Drehmoment Nm	0,5 N · m
Min. Drehmoment lb / in	4,43 lb / in
Max. Drehmoment Nm	0,6 N · m
Max. Drehmoment lb / in	5,31 lb / in

Technische Zeichnung – Änderungen vorbehalten

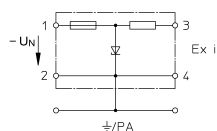
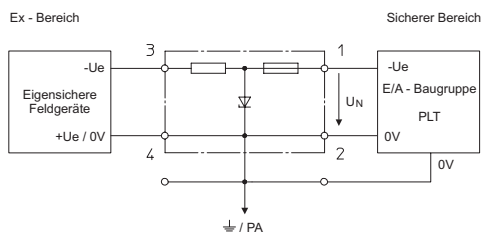
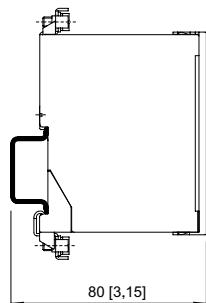
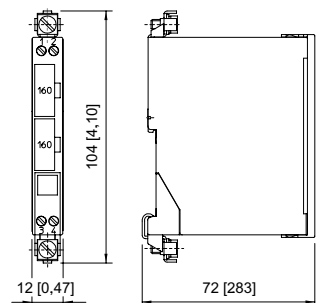


Bild A

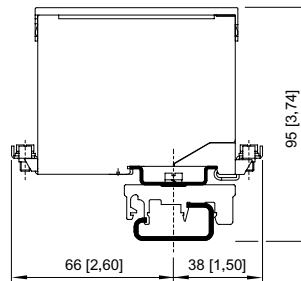


Ein-Kanal-Sicherheitsbarrieren für negatives Potential

Maßzeichnung (alle Maße in mm [Zoll]) – Änderungen vorbehalten

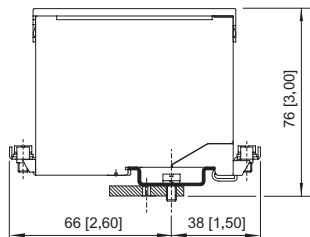


montiert auf Tragschiene NS 35/15



montiert auf Tragschiene NS 32 mit Adapter und Klemmfuß aus Formstoff

9001/00-280-100-101 Art. Nr. 158356



montiert auf Montageplatte mit Adapter

Zubehör

Reihenklemme

Art. Nr.



Phoenix Contact Reihenklemme UT 4-PE

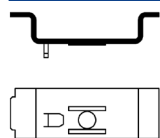
113057

Phoenix Contact Reihenklemme UT 6-PE

113058

Adapter

Art. Nr.

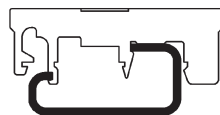


Der Adapter erlaubt die Montage einer Sicherheitsbarriere auf dem Klemmfuß (Art. Nr. 165283) oder einer Montageplatte einer Vorgängerbaureihe.

158826

Klemmfuß Formstoff

Art. Nr.

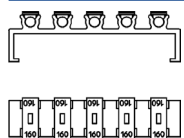


Ermöglicht die Montage der Sicherheitsbarriere auf einer G-Schiene. Die Sicherheitsbarriere wird über den Adapter (Art. Nr. 158826) montiert.

165283

Sicherungshalter

Art. Nr.



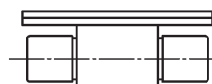
Sicherungshalter wird an der Seite einer Sicherheitsbarriere aufgeklipst und kann mit bis zu 5 Vorsicherungen (Ersatz) bestückt werden.

158834

Ersatzteile

Vorsicherung

Art. Nr.

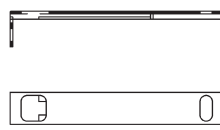


Für alle Sicherheitsbarrieren der Reihen 9001, 9002 und 9004
Verpackungseinheit: 5 Stück

158964

Beschriftungsträger

Art. Nr.



Transparente Abdeckung für die Beschriftung

158977

Änderungen der technischen Daten, Maße, Gewichte, Konstruktionen und der Liefermöglichkeiten bleiben vorbehalten. Die Abbildungen sind unverbindlich.