

9002/11-280-186-001 Art. Nr. 158848



- Zum eigensicheren Betrieb unterschiedlichster Geräte wie HART-Messumformer, Magnetventile, Sensoren, potenzialfreie Kontakte u.v.m.
- Kompakte und platzsparende Geräte mit einfacher Installation auf Hutschiene
- Zeitsparende Montage durch gleichzeitiges Aufschnappen auf Schiene und Anschluss an PA

MY R. STAHL 9002A



Die zweikanaligen INTRINSPAK-Sicherheitsbarrieren der Reihe 9002 ermöglichen den eigensicheren Betrieb von nahezu allen Feldgeräten. Das umfangreiche Portfolio und die Kombination von Sicherheitsbarrieren decken eine große Signalvielfalt ab. Die Geräte bieten hohe Robustheit und äußerst geringen Platzbedarf. Ein Komfortmerkmal ist die für alle Varianten einheitliche Vorsicherung.

Technische Daten

Explosionsschutz

Einsatzbereich (Zonen)	2
Ex Schnittstelle Zone	0, 1, 2, 20, 21, 22
IECEX Bescheinigung Gas	IECEX PTB 08.0057X
IECEX Gasexplosionsschutz	Ex ec [ia Ga] IIB T4 Gc
IECEX Bescheinigung Staub	IECEX PTB 08.0057X
IECEX Staubexplosionsschutz	[Ex ia Da] IIIC
ATEX Bescheinigung Gas	PTB 01 ATEX 2053 X
ATEX Gasexplosionsschutz	⊕ II 3 (1) G Ex ec [ia Ga] IIB T4 Gc
ATEX Bescheinigung Staub	PTB 01 ATEX 2053 X
ATEX Staubexplosionsschutz	⊕ II (1) D [Ex ia Da] IIIC
Bescheinigung FMus	3010778
Kennzeichnung FMus	NONINCENDIVE FOR, Class I, Div. 2, Groups A,B,C,D; T4; Class I, Zone 2, Group IIC T4 IS connections for Class I,II,III, Div. 1, Groups C,D,F,G; Class I, Zone 0, Group IIB Hazardous location when inst. per doc. 90 026 11 31 1
Bescheinigung ULus	E81680V1S3
Kennzeichnung ULus	For use in Hazardous location, Class I, Div. 2, Groups A,B,C,D; T4 Providing IS circuits for Class I,II,III, GROUPS C,D,E,F,G; per doc. 90 026 11 31 3
Bescheinigung cCSA	1284580
Kennzeichnung cCSA	Associated equipment [Ex ia], Class I, Div. 2, Groups A,B,C,D; Provides IS circuits for Class I,II,III, Class I, Zone 0, Group IIB For applicable grps per inst. doc. 90 026 11 31 2
Inmetro Bescheinigung Gas	UL-BR 12.0354
Inmetro Bescheinigung Staub	UL-BR 12.0354

9002/11-280-186-001 Art. Nr. 158848

Explosionsschutz

Bescheinigungen	ATEX (PTB), Brasilien (ULB), IECEx (PTB), Indien (PESO), Japan (CML), Kanada (CSA), Kanada (FM), Korea (KGS), USA (FM), USA (UL), Volksrepublik China (CQST)
Konformitätserklärungen	ATEX (EUK), Volksrepublik China (CCC)
Installation	in Zone 2, Division 2 und im sicheren Bereich
Weitere Angaben	siehe jeweilige Bescheinigung und Betriebsanleitung

Sicherheitstechnische Daten

Maximale Spannung U_o	28 V				
Maximaler Strom I_o	93 mA				
Maximale Leistung P_o	650 mW				
Max. zulässige äußere Kapazität C_o für IIC	0,083 μ F				
Max. zulässige äußere Induktivität L_o für IIC	2 mH				
Max. zulässige äußere Kapazität C_o für IIB	0,65 μ F				
Max. zulässige äußere Induktivität L_o für IIB	13 mH				
Eigensichere Grenzwerte Induktivität L_o / Kapazität C_o	Gemeinsam anschließbare Induktivität L_o / Kapazität C_o				
Kanal 1	IIC	L_o [mH]	1 mH	0,100 mH	
		C_o [μ F]	0,0520 μ F	0,0830 μ F	
	IIB	L_o [mH]	10 mH	1 mH	0,1 mH
		C_o [μ F]	0,25 μ F	0,35 μ F	0,65 μ F
Kanal 2	IIC	L_o [mH]	1 mH	0,1 mH	
		C_o [μ F]	0,052 μ F	0,083 μ F	
	IIB	L_o [mH]	10 mH	1 mH	0,1 mH
		C_o [μ F]	0,25 μ F	0,35 μ F	0,65 μ F
Kanal 1 + 2	IIC	L_o [mH]			
		C_o [μ F]			
	IIB	L_o [mH]	1 mH	0,1 mH	
		C_o [μ F]	0,34 μ F	0,551 μ F	

Elektrische Daten

Anzahl der Kanäle	2
Maximaler Widerstand R_{max}	359 Ω
Minimaler Widerstand R_{min}	322 Ω
Max. Ausgangsstrom I_{max}	69 mA
Potential Kanal 1	Positiv
Potential Kanal 2	Positiv
Übertragungsfrequenz Kanal 1	\leq 100 kHz
Spannungsart	DC
Leckstrom I_{leck} bei U_N	\leq 2 μ A

Kanal	Nennspannung U_N	Ausgangsstrom I_{max} max.	Minimaler Widerstand R_{min}	Maximaler Widerstand R_{max}	Maximale Spannung U_o	Maximaler Strom I_o	Maximale Leistung P_o
1	25,00 V DC	69 mA	322 Ω	359 Ω	28 V	93 mA	650 mW
2	25 V	69 mA	322 Ω	359 Ω	28 V	93 mA	650 mW

9002/11-280-186-001 Art. Nr. 158848

1 + 2				28 V	186 mA	1300 mW
Hilfsenergie						
Versorgung		geregelt				
Ausgang						
Temperatureinfluss		≤ 0,25 %/10K				
Umgebungsbedingungen						
Umgebungstemperatur		-20 °C ... 60 °C				
Umgebungstemperatur		-4°F ... +140°F				
Lagertemperatur		-20 °C ... 75 °C				
Lagertemperatur		-4°F ... +167°F				
Maximale relative Feuchte		95 % im Mittel, keine Betauung				
Mechanische Daten						
Schutzart (IP)		IP40				
Schutzart (IP) Klemmen		IP20				
Gehäusematerial		Polyamid 6 GF				
Anzahl der Anschlussklemmen		4				
Anschlussquerschnitt max.		1,5 mm ²				
Anschlussquerschnitt AWG		16 AWG				
Art der Anschlussleitung		eindrätig feindrätig				
Breite		103 mm				
Breite Zoll		4,09 in				
Länge		12 mm				
Länge Zoll		0,48 in				
Einbautiefe		72 mm				
Einbautiefe Zoll		2,76 in				
Gewicht		110 g				
Gewicht		0,24 lb				
Montage / Installation						
Anschlussquerschnitt Erdung		4 mm ²				
Leiterquerschnitt Erdung AWG		12 AWG				
Anschlussart		2 PA				
Min. Drehmoment Nm		0,5 Nm				
Min. Drehmoment lb / in		4,43 lb / in				
Max. Drehmoment Nm		0,6 Nm				
Max. Drehmoment lb / in		5,31 lb / in				

Technische Zeichnung – Änderungen vorbehalten

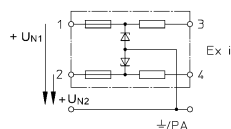
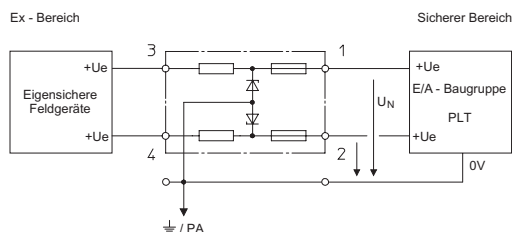
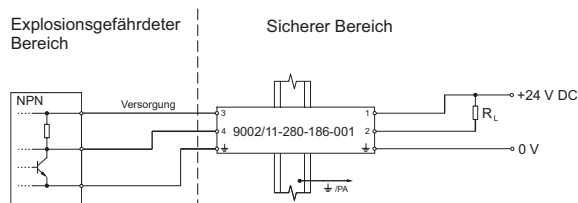


Bild B

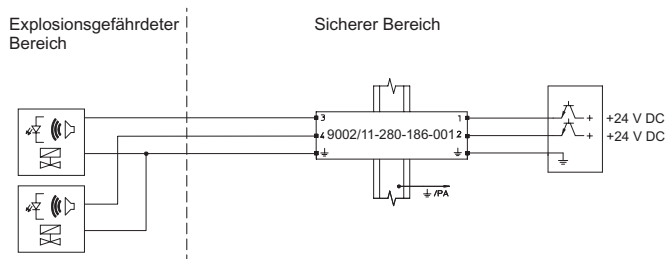


Zwei-Kanal-Sicherheitsbarrieren Potential: + / +

9002/11-280-186-001 Art. Nr. 158848

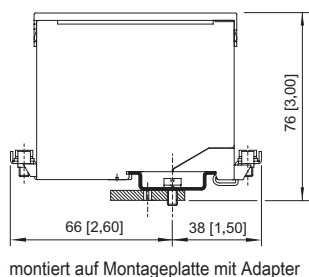
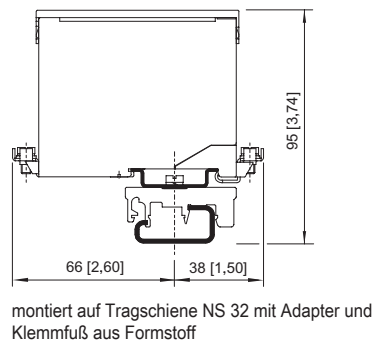
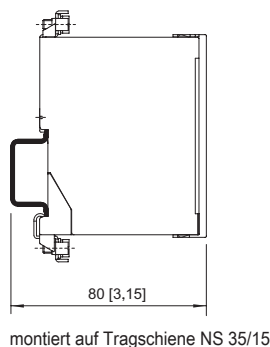
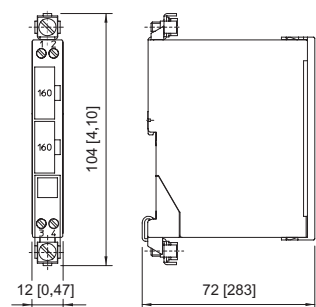


Anwendungsfall: 3-Leiter NPN-Eingänge (negative Schaltung) von Näherungsschaltern, Fotozellen und Encodern



Anwendungsfall: Diskreter 2-Leiter-Ausgang für Magnetventile, LEDs und Signalgeräte

Maßzeichnung (alle Maße in mm [Zoll]) – Änderungen vorbehalten



Zubehör

Reihenklemme

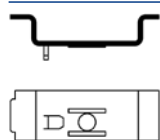


Phoenix Contact Reihenklemme UT 4-PE
Phoenix Contact Reihenklemme UT 6-PE

Art. Nr.

113057
113058

Adapter

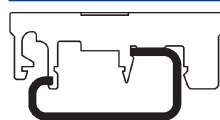


Der Adapter erlaubt die Montage einer Sicherheitsbarriere Reihe 900x auf einer Montageplatte einer Vorgängerbaureihe.

Art. Nr.

158826

Klemmfuß Formstoff



Ermöglicht die Montage der Sicherheitsbarriere auf einer G-Schiene.

Art. Nr.

165283

9002/11-280-186-001 Art. Nr. 158848

Sicherungshalter

Art. Nr.



Sicherungshalter wird an der Seite einer Sicherheitsbarriere aufgeklipst und kann mit bis zu 5 Vorsicherungen (Ersatz) bestückt werden.

158834



Ersatzteile

Vorsicherung

Art. Nr.



Für alle Sicherheitsbarrieren der Reihen 9001, 9002 und 9004
Verpackungseinheit: 5 Stück

158964

Beschriftungsträger

Art. Nr.



Transparente Abdeckung für die Beschriftung

158977



Änderungen der technischen Daten, Maße, Gewichte, Konstruktionen und der Liefermöglichkeiten bleiben vorbehalten. Die Abbildungen sind unverbindlich.