

# Beleuchtung

## Sicherheitsleuchte mit LED

GRP

6009/4128-2103-162-2220-22-850011 Art. Nr. 267868

STAHL



- Modernste LED- Technologie mit hoher Lichtausbeute und langer Lebensdauer
- Extrem hohe Leuchteneffizienz
- Umstellbar von 1,5 h auf 3,0 h Bemessungsbetriebsdauer
- Leuchtenlichtstrom nach 100.000 h noch 90 % des Anfangslichtstroms
- Optional mit DALI zum Steuern und Überwachen der Leuchte
- Automatischer wöchentlicher Funktionstest und jährlicher Bemessungsbetriebsdauertest

MY R. STAHL 6009D



Die Sicherheitsleuchte mit LED der Reihe 6009/4 mit integrierter Batterie kann in Bereitschaftsschaltung, Dauerschaltung oder in schaltbarer Bereitschaftsschaltung installiert werden. Ein wöchentlicher Funktionstest und ein jährlicher Bemessungsbetriebsdauertest wird automatisch durchgeführt. Die Ergebnisse werden durch eine Anzeige-LED signalisiert.

## Technische Daten

### Explosionsschutz

Ex-Ausführung	Ja
Einsatzbereich (Zonen)	1 2 21 22
IECEX Bescheinigung Gas	IECEX IBE 16.0038
IECEX Gasexplosionsschutz	Ex db eb ib op is IIC T4 Gb
IECEX Bescheinigung Staub	IECEX IBE 16.0038
IECEX Staubexplosionsschutz	Ex tb op is IIIC T100 °C Db
ATEX Bescheinigung Gas	IBExU 16 ATEX 1199
ATEX Gasexplosionsschutz	⊕ II 2 G Ex db eb ib op is IIC T4 Gb
ATEX Bescheinigung Staub	IBExU 16 ATEX 1199
ATEX Staubexplosionsschutz	⊕ II 2 D Ex tb op is IIIC T100 °C Db
Bescheinigungen u. Zulassungen	ATEX IECEX
Bescheinigungen	ATEX (IBE), IECEX (IBE), Polen (CNBOP)
Schiffszulassung	DNV
Konformitätserklärungen	ATEX (EUK), Konformitätserklärung (AUS)

### Elektrische Daten

Bemessungsbetriebsspannung AC	100 ... 240 V
Batterie-Ausführung	NiCd-Batterie, gasdicht
Batteriebetriebsspannung	6 V
Batteriekapazität	7 Ah
Selbsttestfunktion	mit (Standard)
Frequenzbereich	50 – 60 Hz

### Lichttechnische Daten

Anzahl der Lampen	1
-------------------	---

#### Lichttechnische Daten

Lampenleistung	25 W
Leuchtmittel	LED
Lichtfarbe	5000K - Neutralweiß
Lichtverteilung	120°x120° mit Streuscheibe
Leuchteneffizienz	116 lm/W
Leuchtenlichtstrom	2910 lm
Betriebsdauer	1,5 / 3h Notlicht Betrieb
Notlicht-Lichtleistung	35 % - 3 h 65 % - 1,5 h
Farbwiedergabe	≥ 80
Farbtemperatur	5000 K

#### Umgebungsbedingungen

Umgebungstemperatur	-30 °C ... +50 °C Hinweis Durchverdrahtung max. 3x16 A -30 °C ... +55 °C Hinweis Durchverdrahtung 2 max. 3x10 A
---------------------	--

#### Mechanische Daten

Ausführung	Standardausführung
Schutzart IP (IEC 60598)	IP66/IP67
Gehäusematerial	Polyesterharz, glasfaserverstärkt
Gehäuse Farbe	lichtgrau (RAL 7035)
Diffusor	mit Diffusor
Dichtungsmaterial	Silikon
Silikonfreiheit	Silikonhaltig
Wannenmaterial	Polycarbonat
Installierte Klemmleiste	PE + N + L1 + L2 + L3 + L´
Anschlussklemmen eindrätig max.	6 mm <sup>2</sup>
Anschlussklemmen feindrätig max.	4 mm <sup>2</sup>
Art der Anschlussleitung	feindrätig eindrätig
Baugröße	2
Breite	183,5 mm
Höhe	125 mm
Länge	857 mm
Schlagfestigkeit (IEC 62262)	IK10
Gewicht	6.7 kg
Gewicht	14,77 lb
Abschaltung der Leuchte	allpolige Abschaltung

#### Komponenten

Gewindeplatte	2x Edelstahl SS430
Vorschaltgerät	6046/311-121-010
Durchverdrahtung	mit 6 Leitern 2,5 mm <sup>2</sup>
Bohrungen	3 x M20
Kabelverschraubungen	als Zubehör bestellbar
Verschlussstopfen	als Zubehör bestellbar
Zubehör	ohne

# Beleuchtung

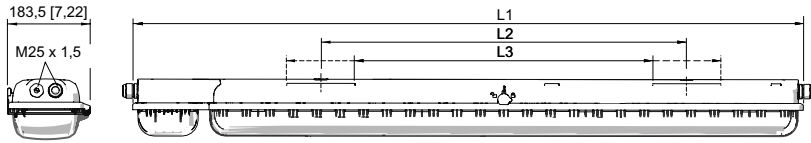
## Sicherheitsleuchte mit LED

### GRP

6009/4128-2103-162-2220-22-850011 Art. Nr. 267868

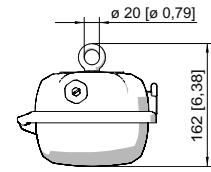
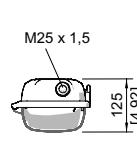


#### Maßzeichnung (alle Maße in mm [Zoll]) – Änderungen vorbehalten

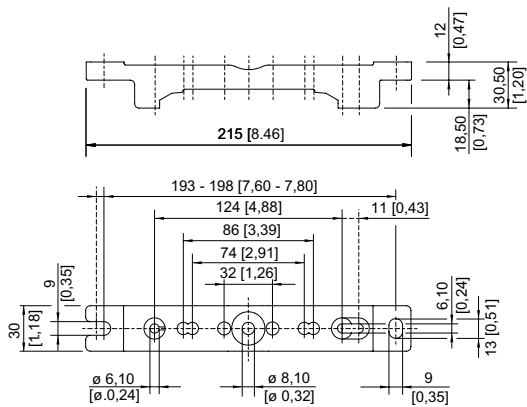


Größe 2:  
 L1 = 857 mm [33,74]  
 L2 = 400 mm [15,75]  
 L3 = 320 ... 480 mm [12,60 ... 18,90]

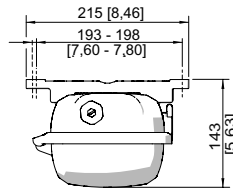
Größe 4:  
 L1 = 1467 mm [57,76]  
 L2 = 800 mm [31,50]  
 L3 = 670 ... 930 mm [26,38 ... 36,61]



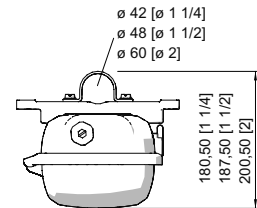
Ringschraube montiert in Einpressmutter der Leuchte



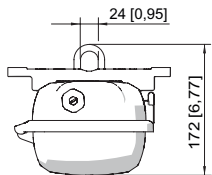
Montageschiene



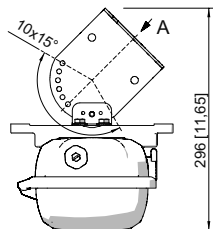
Montageschiene



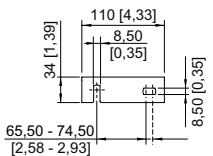
Rohrschelle montiert in Montageschiene



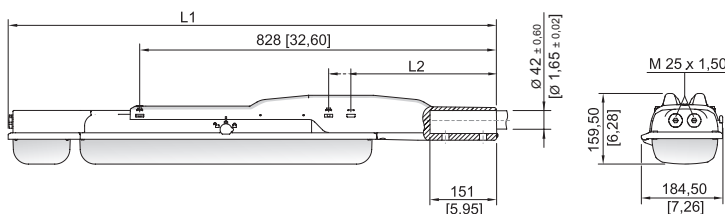
Montagebügel montiert in Montageschiene



A



Wandbefestigungswinkel montiert in Montageschiene



Mit Mastschuh  
 Größe 2:  
 L1 = 1133 mm [44,61]  
 L2 = 390 mm [15,35]

Größe 4:  
 L1 = 1742 mm [68,58]  
 L2 = 338 mm [13,31]

## Zubehör

# Beleuchtung

## Sicherheitsleuchte mit LED

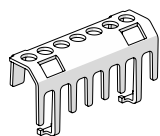
GRP

6009/4128-2103-162-2220-22-850011 Art. Nr. 267868

STAHL

### Berührungsschutz

Art. Nr.

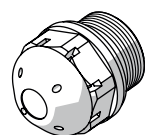


Der Berührungsschutz dient zum Schutz von Wartungstechnikern und Elektroinstallateuren gegen versehentliches Berühren von elektrisch leitfähigen Teilen. Die Schutzart wird bei Verwendung des Berührungsschutzes auf IP20 erhöht.

283153

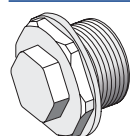
### Klimastutzen

Art. Nr.



Gewinde: M25 x 1,5 (20 Stück); ohne Gegenmutter

285780

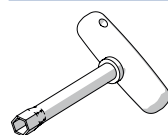


Gewinde: M25 x 1,5 (1 Stück); zum Einbau in Leuchten; aus Edelstahl; ohne Gegenmutter

296608

### Steckschlüssel

Art. Nr.

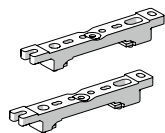


M8 / SW 13;  
zum Betätigen des Zentralverschlusses

222430

### Montageschiene

Art. Nr.

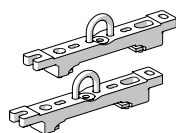


für variablen Montageabstand; 1 Paar

222826

### Montagebügel

Art. Nr.



Aufhängebügel montiert auf Montageschiene für variablen Montageabstand; 1 Paar

222456

### Mastschuh

Art. Nr.

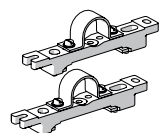


zum nachträglichen Anbau an die Leuchten Größe 2 und Größe 4 komplett mit Montageteilen (für Rohrdurchmesser 42 mm)

227512

### Rohrschelle

Art. Nr.



R 1 1/2"; mit Montageschiene für variablen Montageabstand; Material: Edelstahl; 1 Paar

222459

R 1 1/4"; mit Montageschiene für variablen Montageabstand; Material: Edelstahl; 1 Paar

222458

R 2"; mit Montageschiene für variablen Montageabstand; Material: Edelstahl; 1 Paar

222460

### Ringschraube

Art. Nr.



M8, montierbar direkt in Einpressmuttern; 1 Paar

115736

# Beleuchtung

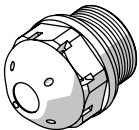
Sicherheitsleuchte mit LED

GRP

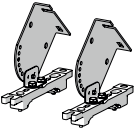
6009/4128-2103-162-2220-22-850011 Art. Nr. 267868

STAHL

## Klimastutzen

		Art. Nr.
	Gewinde: M25 x 1,5 (20 Stück); zum Einbau in Leuchten; aus Formstoff; ohne Gegenmutter	138576
	gegen Kondenswasserbildung M25 x 1,5	115738

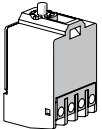
## Wand- und Deckenbefestigungswinkel

		Art. Nr.
	montiert auf Montageschiene für variablen Montageabstand; Material: Edelstahl; Leuchte ist in 15° Schritten schwenkbar; 1 Paar	222827

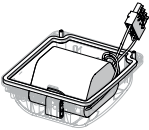
## Ersatzteile

		Art. Nr.
	für Leuchte Größe 2	222427

## Kontaktelement

		Art. Nr.
	Schaltelement 8080/1-3-L, 2 Öffner	132527

## Batteriesatz

		Art. Nr.
	Batteriedeckel mit eingebauter Batterie. NiCd-Batterie, gasdicht; 7 Ah / 6 V	223532

Änderungen der technischen Daten, Maße, Gewichte, Konstruktionen und der Liefermöglichkeiten bleiben vorbehalten. Die Abbildungen sind unverbindlich.