

Beleuchtung

Sicherheitsleuchte mit LED

GRP

6009/4148-2113-182-2220-22-850011 Art. Nr. 274964



- Modernste LED- Technologie mit hoher Lichtausbeute und langer Lebensdauer
- Extrem hohe Leuchteneffizienz
- Umstellbar von 1,5 h auf 3,0 h Bemessungsbetriebsdauer
- Leuchtenlichtstrom nach 100.000 h noch 90 % des Anfangslichtstroms
- Optional mit DALI zum Steuern und Überwachen der Leuchte
- Automatischer wöchentlicher Funktionstest und jährlicher Bemessungsbetriebsdauertest

MY R. STAHL 6009D



Die Sicherheitsleuchte mit LED der Reihe 6009/4 mit integrierter Batterie kann in Bereitschaftsschaltung, Dauerschaltung oder in schaltbarer Bereitschaftsschaltung installiert werden. Ein wöchentlicher Funktionstest und ein jährlicher Bemessungsbetriebsdauertest wird automatisch durchgeführt. Die Ergebnisse werden durch eine Anzeige-LED signalisiert.

Technische Daten

Explosionsschutz

Ex-Ausführung	Ja
Einsatzbereich (Zonen)	1 2 21 22
IECEX Bescheinigung Gas	IECEX IBE 16.0038
IECEX Gasexplosionsschutz	Ex db eb ib op is IIC T4 Gb
IECEX Bescheinigung Staub	IECEX IBE 16.0038
IECEX Staubexplosionsschutz	Ex tb op is IIIC T100 °C Db
ATEX Bescheinigung Gas	IBExU 16 ATEX 1199
ATEX Gasexplosionsschutz	⊕ II 2 G Ex db eb ib op is IIC T4 Gb
ATEX Bescheinigung Staub	IBExU 16 ATEX 1199
ATEX Staubexplosionsschutz	⊕ II 2 D Ex tb op is IIIC T100 °C Db
Bescheinigungen u. Zulassungen	ATEX IECEX
Bescheinigungen	ATEX (IBE), IECEX (IBE), Polen (CNBOP)
Schiffszulassung	DNV
Konformitätserklärungen	ATEX (EUK), Konformitätserklärung (AUS)

Elektrische Daten

Bemessungsbetriebsspannung AC	100 ... 240 V
Schnittstellen	DALI
Batterie-Ausführung	NiCd-Batterie, gasdicht
Batteriebetriebsspannung	6 V
Batteriekapazität	7 Ah
Selbsttestfunktion	mit (Standard)
Frequenzbereich	50 – 60 Hz

Beleuchtung

Sicherheitsleuchte mit LED

GRP

6009/4148-2113-182-2220-22-850011 Art. Nr. 274964

STAHL

Lichttechnische Daten

Anzahl der Lampen	1
Lampenleistung	45 W
Leuchtmittel	LED
Lichtfarbe	5000K - Neutralweiß
Lichtverteilung	120°x120° mit Streuscheibe
Leuchteneffizienz	129 lm/W
Leuchtenlichtstrom	5810 lm
Betriebsdauer	1,5 h Notlicht Betrieb
Notlicht-Lichtleistung	35 % - 1,5 h
Farbwiedergabe	≥ 80
Farbtemperatur	5000 K

Umgebungsbedingungen

Umgebungstemperatur	-30 °C ... +50 °C Hinweis Durchverdrahtung max. 3x16 A -30 °C ... +55 °C Hinweis Durchverdrahtung 2 max. 3x10 A
---------------------	--

Mechanische Daten

Ausführung	Standardausführung
Schutzart IP (IEC 60598)	IP66/IP67
Gehäusematerial	Polyesterharz, glasfaserverstärkt
Gehäuse Farbe	lichtgrau (RAL 7035)
Diffusor	mit Diffusor
Dichtungsmaterial	Silikon
Silikonfreiheit	Silikonhaltig
Wannenmaterial	Polycarbonat
Installierte Klemmleiste	PE+N+L1+L2+L3+L"+D1+D2
Anschlussklemmen eindrätig max.	6 mm ²
Anschlussklemmen feindrätig max.	4 mm ²
Art der Anschlussleitung	feindrätig eindrätig
Baugröße	4
Breite	183,5 mm
Höhe	125 mm
Länge	1467 mm
Schlagfestigkeit (IEC 62262)	IK10
Gewicht	9.2 kg
Gewicht	20,28 lb
Abschaltung der Leuchte	allpolige Abschaltung

Komponenten

Gewindeplatte	2x Edelstahl SS430
Vorschaltgerät	6046/311-121-011
Durchverdrahtung	mit 8 Leitern 2,5 mm ²
Bohrungen	3 x M20
Kabelverschraubungen	als Zubehör bestellbar
Verschlussstopfen	als Zubehör bestellbar
Zubehör	ohne

Beleuchtung

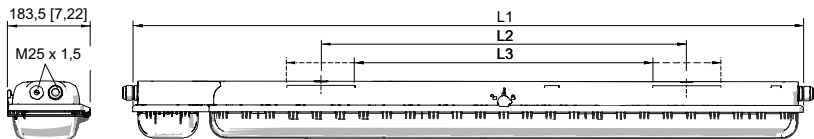
Sicherheitsleuchte mit LED

GRP

6009/4148-2113-182-2220-22-850011 Art. Nr. 274964

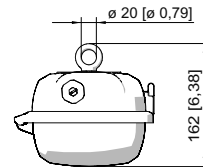
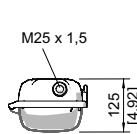


Maßzeichnung (alle Maße in mm [Zoll]) – Änderungen vorbehalten

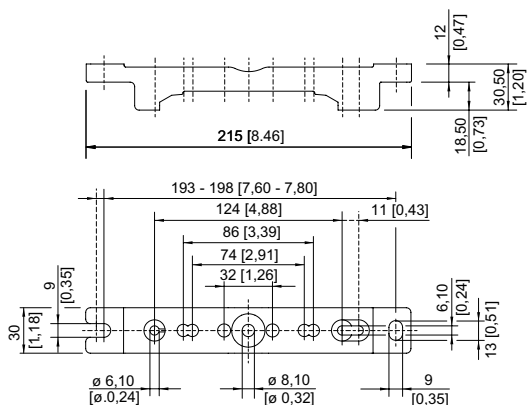


Größe 2:
 L1 = 857 mm [33,74]
 L2 = 400 mm [15,75]
 L3 = 320 ... 480 mm [12,60 ... 18,90]

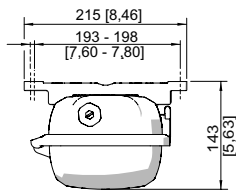
Größe 4:
 L1 = 1467 mm [57,76]
 L2 = 800 mm [31,50]
 L3 = 670 ... 930 mm [26,38 ... 36,61]



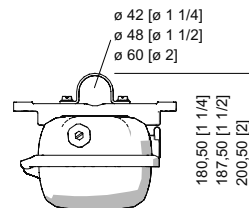
Ringschraube montiert in Einpressmutter der Leuchte



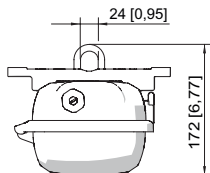
Montageschiene



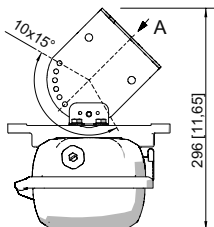
Montageschiene



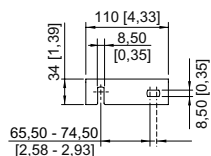
Rohrschelle montiert in Montageschiene



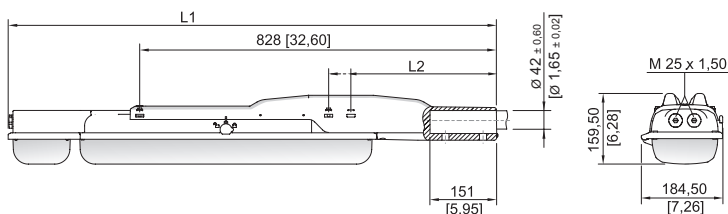
Montagebügel montiert in Montageschiene



A



Wandbefestigungswinkel montiert in Montageschiene



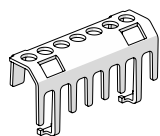
Mit Mastschuh
 Größe 2:
 L1 = 1133 mm [44,61]
 L2 = 390 mm [15,35]

Größe 4:
 L1 = 1742 mm [68,58]
 L2 = 338 mm [13,31]

Zubehör

Berührungsschutz

Art. Nr.



Der Berührungsschutz dient zum Schutz von Wartungstechnikern und Elektroinstallateuren gegen versehentliches Berühren von elektrisch leitfähigen Teilen. Die Schutzart wird bei Verwendung des Berührungsschutzes auf IP20 erhöht.

283153

Halter für Leuchtenwanne

Art. Nr.

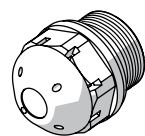


Die Fallsicherung für die Leuchtenabdeckung verhindert das versehentliche Herunterfallen der Leuchtenabdeckung nach Öffnen der Leuchte.

226791

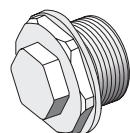
Klimastutzen

Art. Nr.



Gewinde: M25 x 1,5 (20 Stück); ohne Gegenmutter

285780



Gewinde: M25 x 1,5 (1 Stück); zum Einbau in Leuchten; aus Edelstahl; ohne Gegenmutter

296608

Mastschuh

Art. Nr.

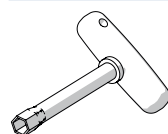


zum nachträglichen Anbau an die Leuchten Größe 2 und Größe 4 komplett mit Montageteilen (für Rohrdurchmesser 42 mm)

227512

Steckschlüssel

Art. Nr.

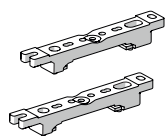


M8 / SW 13;
zum Betätigen des Zentralverschlusses

222430

Montageschiene

Art. Nr.

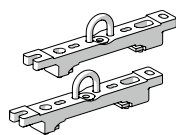


für variablen Montageabstand; 1 Paar

222826

Montagebügel

Art. Nr.

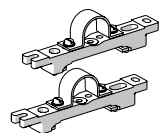


Aufhängebügel montiert auf Montageschiene für variablen Montageabstand; 1 Paar

222456

Rohrschelle

Art. Nr.



R 1 1/2"; mit Montageschiene für variablen Montageabstand; Material: Edelstahl; 1 Paar

222459

R 1 1/4"; mit Montageschiene für variablen Montageabstand; Material: Edelstahl; 1 Paar

222458

R 2"; mit Montageschiene für variablen Montageabstand; Material: Edelstahl; 1 Paar

222460

Beleuchtung

Sicherheitsleuchte mit LED

GRP

6009/4148-2113-182-2220-22-850011 Art. Nr. 274964

STAHL

Ringschraube

Art. Nr.

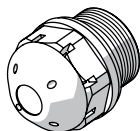


M8, montierbar direkt in Einpressmuttern; 1 Paar

115736

Klimastutzen

Art. Nr.

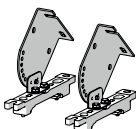


gegen Kondenswasserbildung M25 x 1,5

115738

Wand- und Deckenbefestigungswinkel

Art. Nr.



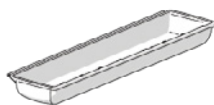
montiert auf Montageschiene für variablen Montageabstand; Material: Edelstahl; Leuchte ist in 15° Schritten schwenkbar; 1 Paar

222827

Ersatzteile

Wanne

Art. Nr.

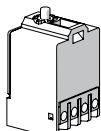


für Leuchte Größe 4

222428

Kontaktelement

Art. Nr.

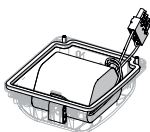


Schaltelement 8080/1-3-L, 2 Öffner

132527

Batteriesatz

Art. Nr.



Batteriedeckel mit eingebauter Batterie. NiCd-Batterie, gasdicht; 7 Ah / 6 V

223532

Änderungen der technischen Daten, Maße, Gewichte, Konstruktionen und der Liefermöglichkeiten bleiben vorbehalten. Die Abbildungen sind unverbindlich.