

Presse-étoupe

avec insert réducteur

8161/8-M25-1707 N° d'art. 239165



- Pour un presse-étoupe sûr en zone Ex e et Ex i
- Utilisable dans une plage de température de -60 ... +75 °C, degré de protection IP68
- Disponible en versions Ex e et Ex i, version Ex i caractérisée par un écrou borgne bleu
- Plages de serrage de 1 ... 48 mm diamètre de câble
- Versions avec inserts d'étanchéité multiples

MY R. STAHL 8161B



Les presse-étoupes des séries 8161/7 et 8161/8 de R. STAHL sont utilisés pour garantir un passage de câble sécurisé dans les boîtiers Ex e. Ils sont adaptés aux diamètres de câbles de 1 ... 48 mm. Ils sont disponibles pour les circuits électriques Ex e et Ex i ; la version Ex i se caractérise par un écrou borgne bleu. Un bouchon obturateur pour entrées non utilisées peut être mis en place dans les entrées.

Caractéristiques techniques

Protection contre les explosions

Version Ex	Ex i
Domaine d'application (zones)	1 2 21 22
Certificat IECEx gaz	IECEx PTB 14.0011 X
IECEx protection contre l'explosion de gaz	Ex eb IIC Gb
Certificat IECEx poussière	IECEx PTB 14.0011 X
IECEx protection contre l'explosion de poussières	Ex tb IIIC Db
Certificat ATEX gaz	PTB 14 ATEX 1008 X
ATEX protection contre l'explosion de gaz	II 2 G Ex eb IIC Gb
Certificat ATEX poussière	PTB 14 ATEX 1008 X
ATEX protection contre l'explosion de poussières	II 2 D Ex tb IIIC Db
Certificats	ATEX (PTB), Brésil (ULB), Corée (KGS), IECEx (PTB)
Certificat de conformité	ATEX (EUK)

Conditions ambiantes

Température ambiante	-40 °C ... +75 °C
Utilisation en hauteur	< 2000 m

Caractéristiques mécaniques

Dispositif de décharge de traction	Non
Degré de protection (IP)	IP66
Degré de protection avis	IP68 à 5 bar 30 min. (protection IP selon CEI/EN 60529)
Matériau de joint	Joint profilé EPDM

Presse-étoupe

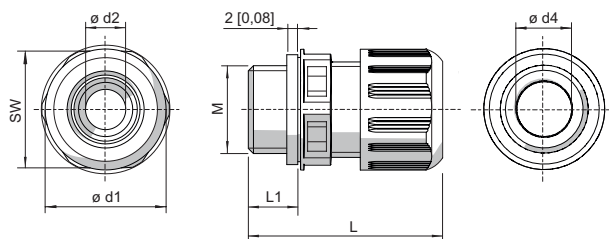
avec insert réducteur

8161/8-M25-1707 N° d'art. 239165

Caractéristiques mécaniques

Matériau de bague d'étanchéité	EPDM
Matériau	Polyamide
Matériau2	renforcé de fibres de verre
Sans silicone	Oui
Auto-extinguible	Oui
Ignifuge	Oui
Sans halogène	Oui
Résistance superficielle	$\leq 10^{13} \Omega$
Plage de serrage	7 – 17 mm
Type d'armature	Types de câbles non armés
Plage de serrage	7 ... 17 mm
Longueur totale	38 ... 46 mm
Dimension d1	32 mm
Dimension d2	17,3 mm
Dimension d4	17,3 mm
Cote d'angle	32 mm
Surplat	29 mm
Taille de filetage	M25
Longueur de filetage	10 mm
Pas de filetage	1,5 mm
Résistance aux chocs (CEI 60079)	7 J
Résistance aux chocs	7 J
Couleur	bleu
Taille du lot	50
Poids	19 g
Poids	0,04 lb

Plan d'encombrement (toutes les dimensions sont en mm [pouces]) – sous réserve de modifications



M = Taille de filetage

SW = Surplat

L1 = Longueur de filetage

L = Longueur totale

Presse-étoupes sans protection anti-flexion

Taille de filetage	Surplat	Longueur totale	Longueur totale (avec filetage long)	Longueur de filetage	Longueur de filetage (filetage long)	Plage de serrage	Plage de serrage + insert réducteur	Dimension d1	Dimension d2	Dimension d4
M12	16,00 mm	29 ... 34 mm	35 ... 40 mm	9 mm	15 mm	3 - 6 mm	1 - 6 mm	18 mm	7,3 mm	6,3 mm

Matériel d'installation et accessoires



Presse-étoupe

avec insert réducteur

8161/8-M25-1707 N° d'art. 239165

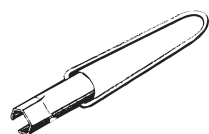
M16	20,00 mm	31 ... 37 mm	37 ... 43 mm	9 mm	15 mm	5 - 9 mm	2 - 9 mm	22 mm	10,3 mm	9,3 mm
M20	24,00 mm	36 ... 43 mm	41 ... 48 mm	10 mm	15 mm	7 - 13 mm	4 - 13 mm	27 mm	13,3 mm	13,3 mm
M25	29,00 mm	38 ... 46 mm	43 ... 51 mm	10 mm	15 mm	10 - 17 mm	7 - 17 mm	32 mm	17,3 mm	17,3 mm
M32	36,00 mm	42 ... 50 mm	45 ... 53 mm	12 mm	15 mm	13 - 21 mm	9 - 21 mm	40 mm	21,3 mm	21,3 mm
M40	46,00 mm	52 ... 65 mm	58 ... 71 mm	12 mm	18 mm	17 - 28 mm	12 - 28 mm	51 mm	28,3 mm	30 mm
M50	55,00 mm	59 ... 72 mm	63 ... 76 mm	14 mm	18 mm	23 - 35 mm	16 - 35 mm	61 mm	35,3 mm	40 mm
M63	68,00 mm	64 ... 78 mm	67 ... 81 mm	15 mm	18 mm	34 - 48 mm	28 - 48 mm	75 mm	48,3 mm	53 mm

Accessoires

Clé spéciale

Pour serrer les presse-étoupes ou les écrous borgnes

N° d'art.



Taille de filetage : M25 Unité d'emballage : 1

114205

Contre-écrou, laiton nickelé (-60 ... +75 °C)

Pour fixer les entrées de câbles dans les trous de passage

N° d'art.



Matériau: Laiton nickelé Taille du lot: 100
Taille de filetage: M25

241561

Contre-écrou, plastique (-40 ... +75 °C)

Pour fixer les entrées de câbles dans les trous de passage

N° d'art.



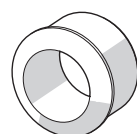
Matériau: Polyamide Taille du lot: 100
Taille de filetage: M25

239463

Insert réducteur (standard), EPDM (-40 ... +75 °C)

Pour presse-étoupes

N° d'art.



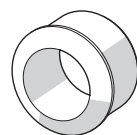
Filetage de raccordement : M25 x 1,5 Taille de lot : 25
Plage de serrage : 7 – 12 mm

239447

Insert réducteur, silicone (-60 ... +75 °C)

Pour basse température

N° d'art.



Filetage de raccordement: M25 x 1,5 Taille du lot: 25
Plage de serrage: 7 – 12 mm

239455

Matériel d'installation et accessoires



Presse-étoupe

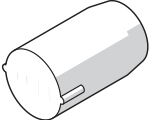
avec insert réducteur

8161/8-M25-1707 N° d'art. 239165

Bouchon (-60 ... +75 °C ; en fonction du presse-étoupe utilisé)

Pour fermer les presse-étoupes non utilisés

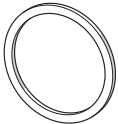
Matériau: Polyamide

		N° d'art.
	Diamètre: 12 mm Taille du lot: 50	240049
	Diamètre: 17 mm Taille du lot: 50	240056

Pièces de rechange

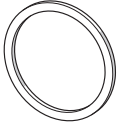
Joint plat (standard), EPDM (de -40 à +75°C)

Joint de rechange pour presse-étoupes

		N° d'art.
	Pour presse-étoupes 8161/.-M25-17 Taille du lot : 100 Filetage de raccordement : M25	222372
	Pour presse-étoupes 8161/.-M25-17 Taille du lot : 50 Filetage de raccordement : M25	222365

Joint plat silicone (de -60 à +75°C)

Joint de rechange pour basse température

		N° d'art.
	Pour presse-étoupes 8161/.-M25-17 Taille du lot : 100 Filetage de raccordement : M25	240250

Sous réserve de modifications des caractéristiques techniques, dimensions, poids, types de construction et possibilités de livraison.
Les figures n'ont qu'une valeur indicative.